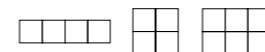
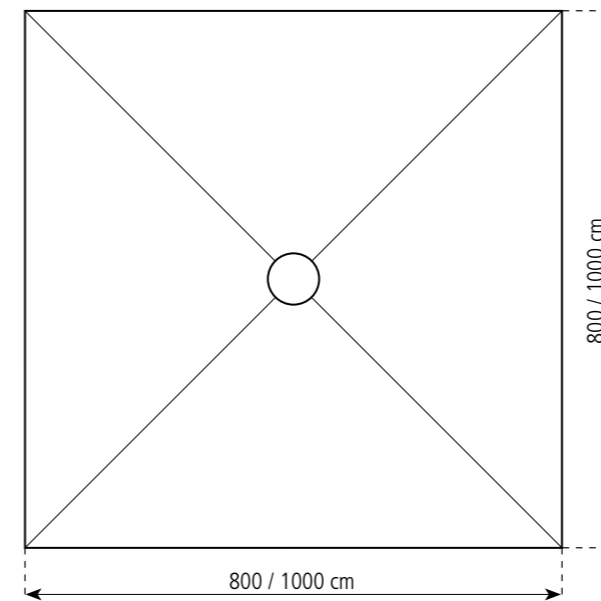
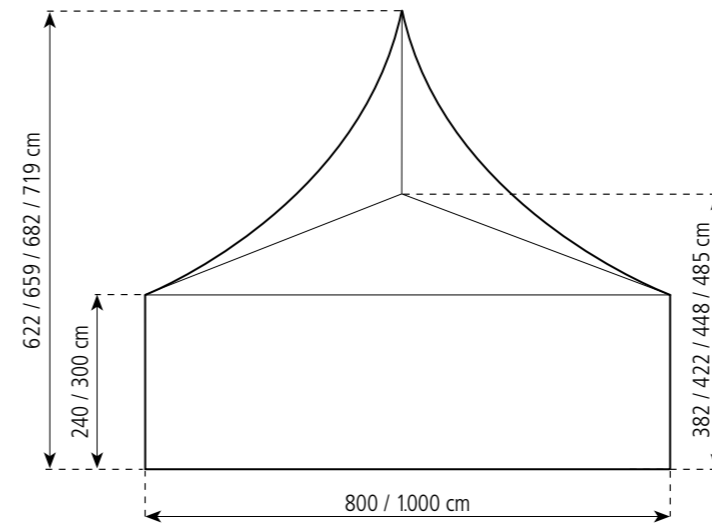



**TECHNISCHE
DATEN**

RÖDER PAGODE HIGHLIGHT

STANDARDVERSION

Spannweite	800 cm	1.000 cm
Seitenhöhe	240 cm / 300 cm	240 cm / 300 cm
Firsthöhe	382 cm / 448 cm	422 cm / 485 cm
Hochpunkt	622 cm / 682 cm	659 cm / 719 cm
Binderabstand / Raster	400 cm	500 cm
Längstes Bauteil	567 cm	714 cm
Hauptprofil	130 x 70 x 3 mm	
Eckverbindung	Stielriegel	
Anbaumöglichkeit	Die Pagode kann in beliebiger Länge und Form durch Regenrinnen mit weiteren Zelten gleicher Bauart erweitert werden	
Hinweis	Bei diesem Zeltyp ist eine Teleskopierbarkeit der Seitenpfosten von ca. 10 cm zum Höhenausgleich möglich	
Spezielle Ausführung	Wegfall der Verankerung durch Einbau des Kompaktfußbodens	
Fußboden	<ul style="list-style-type: none"> • Holzfußboden mit Kantholz- oder Stahl-Aluminium-Unterbau • Kassettenfußboden • Kompaktfußboden 	
Bepanung	RÖDER Nr. 1, PVDF-beschichtete Plane gefertigt nach DIN 18204	


FRAGEN UND ANREGUNGEN

Wir haben für Sie die wichtigsten Daten und Maße unserer Standardkonstruktionen zusammengefasst. Alle Angaben sind ohne Gewähr. Für Druck- und Rechtschreibfehler wird keine Haftung übernommen. Gerne beraten wir Sie in einem persönlichen Gespräch über die optimale Raumlösung für Ihren Bedarf. Für Fragen zu Zwischenmaßen, speziellen Sonder-, An- und Umbauten sowie für weitere technische Daten steht Ihnen Ihr RÖDER Team gerne zur Verfügung.