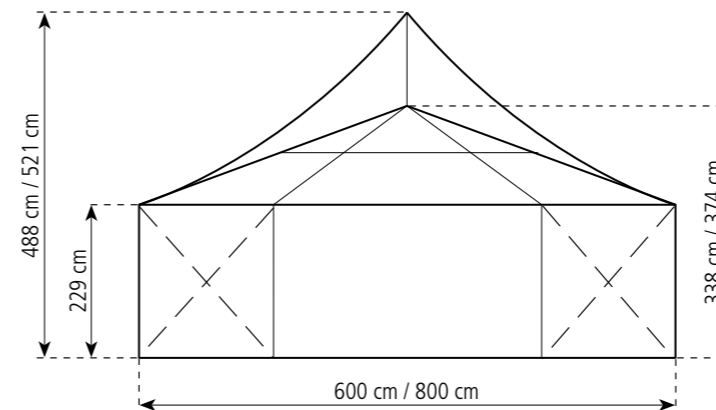




600/229/338 & 800/229/374 & 900/229/392

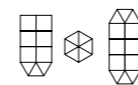
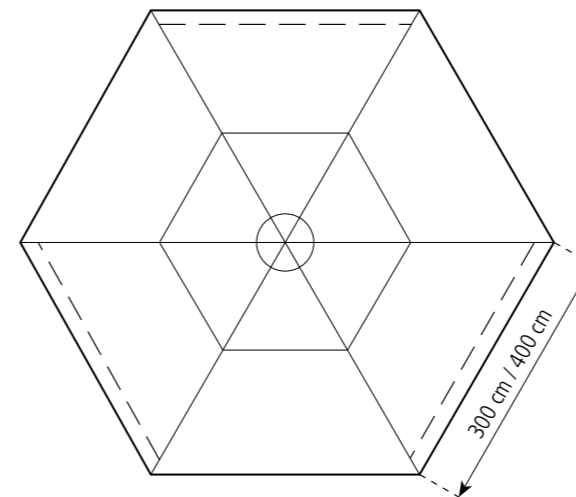


TECHNISCHE DATEN

SECHSECKZELT

STANDARDVERSION

Spannweite	600 cm	800 cm
Seitenhöhe	229 cm	229 cm
Firsthöhe Pavillondach	338 cm	374 cm
Firsthöhe Membrandach	488 cm	521 cm
Dachneigung	20°	20°
Überdachte Fläche	23,4 m ²	41,6 m ²
Längstes Bauteil	330 cm	430 cm
Hauptprofil	81 x 48 x 3 mm oder optional 94 x 48 x 3 mm	
Eckverbindung	Stielriegel	
Max. zul. Windgeschwindigkeit nach EN	80 km/h	
Dach	Dachplanen mit Expanderabspannung, weiß	
Spezielle Ausführung	Wegfall der Windverbandskreuze durch den Einbau von Portalen	
Anbaumöglichkeit	Kann als Pavillondach auch mit Zwischenfeldern gestellt werden (siehe Partyzelte 0600/229/338 und 0800/229/374)	
Fußboden	<ul style="list-style-type: none"> • Holzfußboden mit Kantholz- oder Stahl-Aluminium-Unterbau • Kassettenfußboden • Kompaktfußboden 	
Bepanung	RÖDER Nr. 1, PVDF-beschichtete Plane gefertigt nach DIN 18204	



FRAGEN UND ANREGUNGEN

Wir haben für Sie die wichtigsten Daten und Maße unserer Standardkonstruktionen zusammengefasst. Alle Angaben sind ohne Gewähr. Für Druck- und Rechtschreibfehler wird keine Haftung übernommen. Gerne beraten wir Sie in einem persönlichen Gespräch über die optimale Raumlösung für Ihren Bedarf. Für Fragen zu Zwischenmaßen, speziellen Sonder-, An- und Umbauten sowie für weitere technische Daten steht Ihnen Ihr RÖDER Team gerne zur Verfügung.